

**VISUAL BUSINESS MAPPING,
jako wsparcie procesu decyzyjnego**

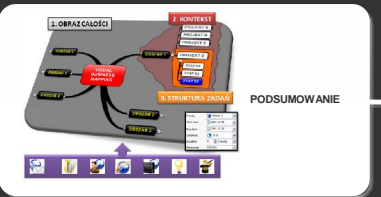
2009-10-22 :
R. Wojciech Korskak / Explorer-Consulting

KONTAKT

- www.explorer-consulting.pl
- info@explorer-consulting.pl
- skype explorer-consulting
- LinkedIn Wojciech Korskak

WSPARCIE IT

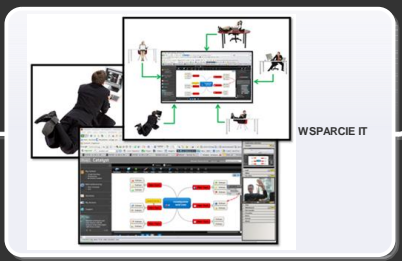
- www.mindjet.com
- Mindjet MindManager 8
- www.smartdraw.com
- SmartDraw Communicate Visually



- 1 OBRAZ CAŁOŚCI
- 2 KONTEKST
- 3 STRUKTURA
- 4 INTEGRACJA ŹRÓDEŁ



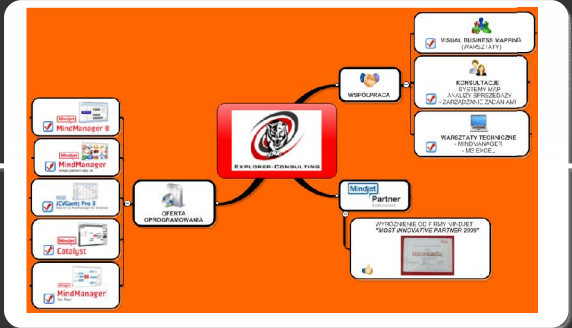
- PLANOWANIE
- KOORDYNOWANIE
- KONTROLA



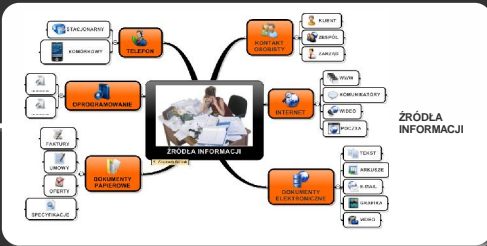
- DESKTOP
- CO-MAPPING
- VIDEO KONFERENCJE

Wojtek Korskak

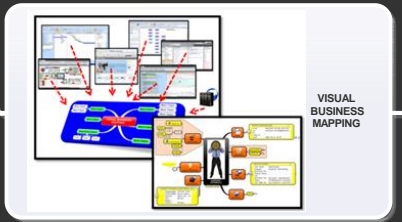
- Trener MS Excel
- Magistranowski Stowarzyszenie Konsultantów ICV
- certyfikowany trener
- Ekspert z zakresu Visual Business Mappingu (autor artykułów i e-booków)
- Konsultant w obszarze elektronicznego oprogramowania firmy Mindjet
- autor artykułów "Cor wari: 18 zaburzeń 56 Zarządców" "Przynajmniej 3 zaburzenia"



- DECYZJE**
- INDYWIDUALNE
 - ZESPOŁOWE
 - KIEROWNICZE



- CEL: ZINTEGROWANY SYSTEM INFORMACJI DECYZYJNYCH**
- KONTAKTY INTERPERSONALNE
 - INTERNET
 - DOKUMENTY ELEKTRONICZNE
 - DOKUMENTY PAPIEROWE (INFORMACJA)
 - OPROGRAMOWANIE
 - TELEFONY



JAKO GRAFICZNY SYSTEM ZARZĄDZANIA INFORMACJĄ

- INTEGRACJA Z PROGRAMEM POCZTOWYM
- ŁĄCZ Z BAZAMI DANYCH
- DYNAMICZNE ŁĄCZA DO ARKUSZY
- EKSPORT DO WIELU FORMATÓW PLIKÓW

- DEFINIOWANIE ELEMENTÓW MAP**
- PRIORYTETY
 - DATY
 - POCZĄTEK
 - KONIEC
 - % WYKONANIA
 - TRWANIE
 - JEDNOSTKA
 - DLUGOŚĆ
 - ZASOBY